

# En sommar med kraftiga prishöjningar på volymplaster



Under 2008 upplevde vi först en all time high situation. Efterfrågan på plastråvara var hög och volymplastpriserna steg. En toppnivå nåddes i augusti. Ett knappt halvår senare nåddes en bottenivå. Framförallt i november och december rasade priserna. I år har priserna åter stigit. Framförallt under juli och augusti kom kraftiga prishöjningar. Även september innebar en prishöjning. Eftersom efterfrågan nu börjar komma tillbaka, lär priserna ligga kvar på hög nivå i höst.

Plastråvaruöversikten har sammanställts av Arne Jacobson

**V**i lider fortfarande av den lågkonjunktur som inleddes i september 2008. Orderna finns men serielängderna har minskat. Många företag har tappat upp till 40 procent i volym.

De flesta har anpassat sig. Stängt ned ett antal maskiner, minskat personal och gjort en ny budget på lägre nivå. För trots allt. Antalet plastprodukter finns kvar och det utvecklas nya plastprodukter.

I år har de flesta plastbearbetare stängt produktionen under semestern. Nu är man åter igång. Inköpen av plastråvara ökar och därför har priserna stigit inför hösten. Några våldsamma prisstegringar skall vi inte räkna med resten av året men de kommer.

Allt beror på den kommande konjunkturutvecklingen. Det finns tecken på att BNP ökar i länder som Tyskland och Frankrike. Det är en grund för optimism.

## Euron påverkar negativt

2008 och 2009 var också märkliga år när det gäller olja, valutor och monomera eten, propen och styren.

Priset på polymerer sätts i euro. Den ryckighet som varit har varit besvärlig

för såväl plastbearbetare som råvaruföretag. Priset i svenska kronor styrs helt av värdet på euron.

Mina priser är i svenska kronor. Det har i vissa fall inneburit att räkna om europriser till svenska kronor. Därför har det varit svårare att ange exakta priser, men det viktigaste är ju att kunna peka på trenderna.

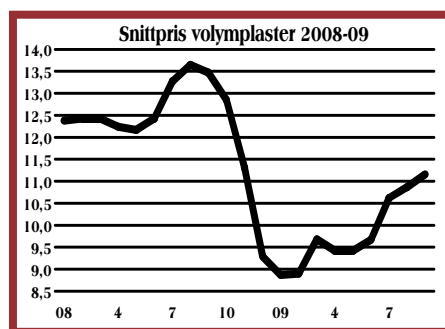
För konstruktionsplasterna polyamid, polyacetal och ABS har priserna varit relativt stabila första halvåret och jag avstår därför från att ta med dem i denna råvaruöversikt.

## Volymplasterna

I januari 2008 var snittpriset 12.40 och i mars 12.45. Fram till maj föll de till 12.15 för att i juni stiga till 12.45, i juli till 13.25 och i augusti till 13.65. I september föll de till 13.45, i oktober till 12.85, i november till 11.30 och i december till 9.30.

I januari 2009 låg snittpriset på 8.75 och i februari på 8.90. Mars innebar en kraftig prishöjning upp till 9.70. I april och maj låg priset på 9.40 men sedan kom prishöjningarna.

Vi redovisar i diagramform prisbilderna i SEK för fem volymplaster och fyra konstruktionsplaster. Det är inga exakta inköpspriser. De varierar, inte minst med hänsyn till inköpspostens storlek. De är framförallt angivna för att spegla trenden för priserna i diagramform. Samtidigt är det enklare att följa prisutvecklingen, när ett exakt pris anges, än i indextal. Skalningen är gjord så, att avvikelserna skall framgå med största möjliga tydlighet. Priserna är baserade på uppskattningar, som gjorts i samarbete med plastråvarutillverkarna.



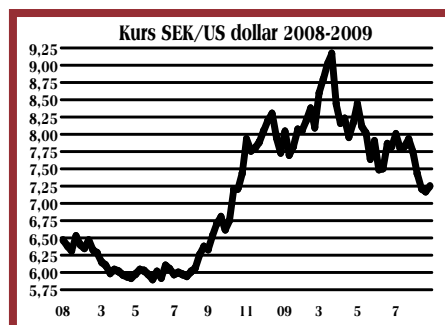
I juni till 9.70, i juli till 10.60, i augusti till 10.90 och ett beräknat snittpris i september är 11.15.

## Dollar

Dollarn föll från mitten av januari 2008 från 6.30 till till 5.95 i slutet av juli. Därefter steg den med rejäl ryckighet upp till 8.30 i mitten av december.

Fram till årsskiftet 2009 föll den åter till 7.70 för att sedan stiga till 9.15 i mitten av mars. Den föll till 7.95 i början av april för att sedan åter stiga till 8.45 några veckor senare.

Så åter ner till 7.50 i början av juni. Därefter nåddes en toppnivå över åtta kronor i slutet av juni för att sedan åter falla till nivån 7.25 när detta skrives.



## Euro

Även euron höll sig relativt lugn i inledningen av 2008. Den höll sig mellan 9.30 och 9.50 till mitten av september. Därefter försvagades kronan kraftigt och euron gick spikrakt upp till 10 kronor i slutet av oktober. En toppnivå nåddes i slutet av december på 11.25.

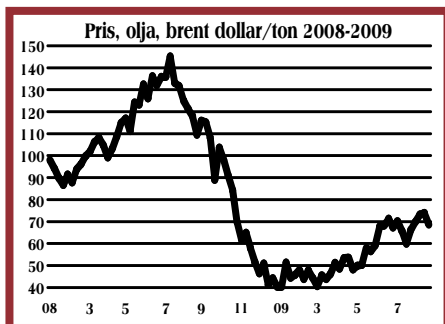


Under 2009 föll den till 10.50 i februari för att i mars nå rekordnivån 11.55. Därefter föll den med ryckighet ned till 10.45 i slutet av maj och steg till 11-kronorsnivån i juli.

Kronan har sedan dess stärkts och ligger när detta skrivs kring 10.25.

## Olja

Oljepriset har också åkt rejäl berg- och dalbana. I inledningen av 2008 föll priset från 98 till 86 dollar per fat för att sedan stiga med rekordfat och i början av juli nå 145 dollar.



Efter det föll den rejält och vid årets slut hade den nått bottenivån 40 dollar.

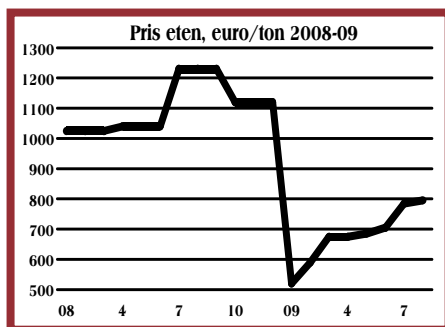
Under första kvartalet 2009 höll sig oljan mellan 40 och 50 dollar, för att sedan stiga till 60-dollarsnivån i slutet av maj. Under juni och juli låg priset mellan 60 och 70 dollar.

I mitten av augusti låg priset på 74 dollar men en vecka senare hade det fallit till under 69 dollar.

## Eten

Eten är basråvara för polyeten, men även till 50 procent för PVC. Priserna regleras kvartalsvis.

Första kvartalet 2008 låg priset på eten på 1.025 euro/ton. Andra kvartalet steg det till 1.040 och tredje kvartalet till 1.230. Fjärde kvartalet föll det till 1.120.

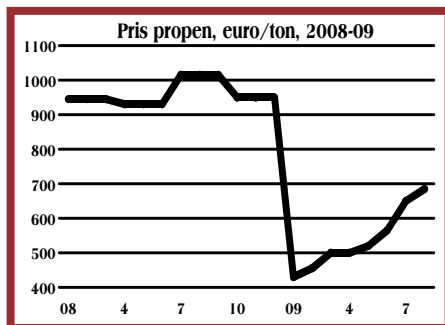


2009 sätts priserna för eten månadsvis. I januari föll priset kraftigt till 520 euro/ton. I februari steg det till 590 och i mars till 675 där det låg kvar i april.

I maj steg det till 685, i juni till 705, i juli till 785 och i augusti till 795 euro/ton.

## Propen

Första kvartalet 2008 låg priset på propen på 945 euro/ton. Andra kvartalet föll det svagt till 930 för att i tredje kvartalet stiga till 1.015. Fjärde kvartalet föll det till 950 euro/ton.

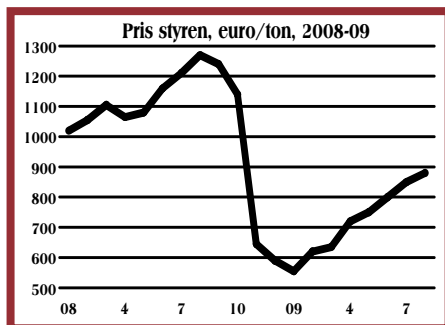


Liksom för eten noteras nu propen månadsvis. I januari föll det kraftigt till 430 euro/ton. I februari steg det till 455 och i mars till 500 där det låg kvar i april.

I maj steg det till 520, i juni till 565, i juli till 650 och i augusti till 685 euro/ton.

## Styren

Styren är basråvara för polystyren, men också en viktig ingrediens i omätad polyester, ABS, SAN, ASA och andra styrensamopolymerer. Styrenpriserna noteras numera också månadsvis. Höjningar och sänkningar kommer med kraftig ryckighet.

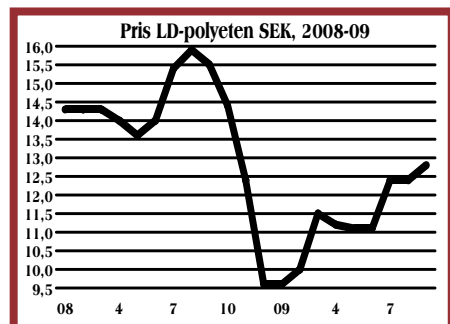


2008 steg det från 1.020 euro/ton till 1.105 i mars för att stiga till toppnivån 1.270 i augusti. Sedan föll det fram till oktober till 1.140. Därefter föll det rejält till 645 i november och 590 i december.

I januari i år föll det ytterligare till 555 euro/ton. Därefter steg det till 620 i februari och 635 i mars. I april steg det till 720, i maj till 800, i juni till 850 och i augusti till 880 euro/ton.

## LD-polyeten

Priset på LD-polyeten låg i januari 2008 på 14.30 i januari 2008 där det låg still fram till april, då det föll till 14 kronor och i maj till 13.60. Därefter kom pris-höjningarna. I juni steg de till 14 kronor, i juli till 15.40 och i augusti till toppnivån 15.90.



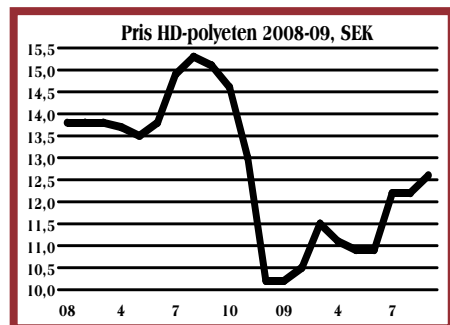
Därefter kom prisfallen. Till 15.50 i september, 14.40 i oktober, 12.40 i november och 9.60 i december.

I januari i år låg det kvar på 9.60 för att sedan stiga i februari till 10 kronor. I mars steg det till 11.50. Därefter föll det till 11.10 i maj och juni. I juli steg det kraftigt till 12.40 där det låg kvar i augusti och sedan beräknas stiga i september till 12.80.

## HD-polyeten

I januari 2008 var priset på HD-polyeten 13.80 där det låg kvar fram till april då det föll svagt till 13.70 och sedan till 13.50 i maj. Sedan sköt det fart. 13.80 i juni, 14.90 i juli och 15.30 kronor i augusti.

Så började priset falla. 15.10 i september, 14.60 i oktober, 13 kronor i



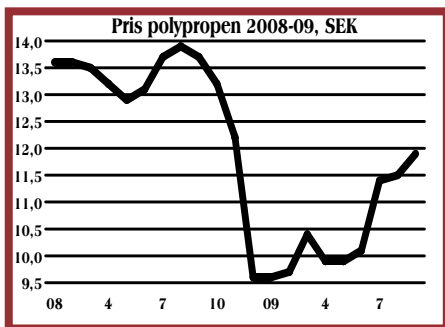
november och bottennoteringen 10.20 i december.

2009 låg priset kvar i januari men i februari steg det till 10.50. I mars steg det till 11.50. Därefter föll det i april till 11.10 och i maj till 10.90 där det låg kvar i juni.

Juli innebar en kraftig prishöjning till 12.20 där det låg kvar i augusti för att sedan beräknas stiga i september till 12.60.

## Polypropen

Priset på polypropen låg i januari 2008 på 13.60. I mars föll det till 13.50, i april till 13.20 och i maj till 12.90. I juni började prishöjningarna till 13.10, i juli till 13.70 och i augusti till 13.90.



Därefter började prisfallet. 13.70 i september, 13.20 i oktober, 12.20 i november och bottenivån 9.60 i december.

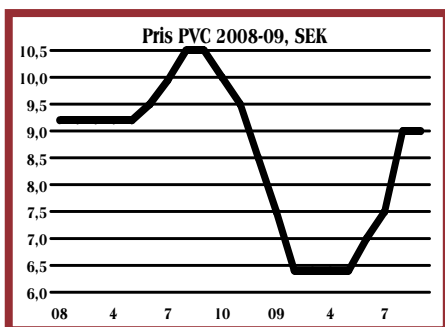
I januari i år låg priset still men i februari ökade det till 9.70 och i mars till 10.40. Därefter föll det till 9.90 i april och maj för att stiga till 10.10 i juni.

I juli kom en kraftig prishöjning till 11.10. I augusti steg det svagt till 11.50 för att sedan beräknas stiga till 11.90 i september.

## PVC

I inledningen av 2008 låg priset på PVC på 9.20 i januari där det låg kvar fram till juni då det steg till 9.50. Därefter fortsatta prishöjningar till 9.95 i juli och 10.50 i augusti. Där låg det kvar i september.

Även PVC föll i pris under hösten. Till 10 kronor i oktober, 9.50 i november



och 8.50 i december. Det föll ytterligare i januari till 7.50.

I februari föll det till 6.40 där det låg kvar fram till juni. Då steg det till 7 kronor, ytterligare i juli till 7.50 och i augusti till 9 kronor. Där beräknas det ligga kvar i september.

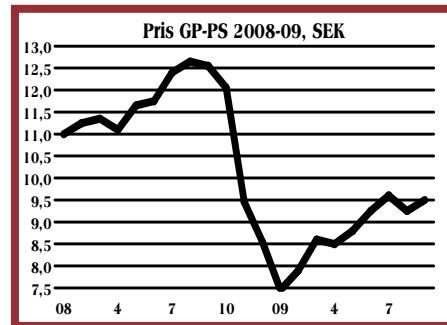
## GP-polystyren

I januari 2008 låg priset på GP-polystyren på 11 kronor. I februari ökade det till 11.25 och i mars till 11.35. I april föll det till 11.10 men ökade åter i maj till 11.65, i juni till 11.75, i juli till 12.40 och i augusti till 12.65.

Därefter började prisfallet. Först till 12.55 i september och 12.05 i oktober och sedan dramatiskt till 9.45 i november och 8.55 i december.

I januari 2009 föll det ytterligare till 7.45 för att sedan i februari stiga till

7.90. I mars steg det till 8,60 där det låg kvar i april. I maj steg det till 8.80, i juni till 9.25, i juli till 9.60 för att kursrelaterat falla till 9.25 i augusti. Priset beräknas stiga till 9.50 i september.



Priset på slagfast polystyren (HIPS) ligger cirka en krona högre.